

# WI-MI: Široki umovi će pronaći ekološka virtualna STEAM rješenja za klimatske promjene

2022-1-R001-KA220-SCH-000084942

---



## Webinari Prezencacije



EURASIA INSTITUTE



GLINA



AGRUPAMENTO DE  
ESCOLAS DE BARCELOS



Co-funded by  
the European Union

Financira Europska unija. Izražena stajališta i mišljenja su, međutim, samo autorova i ne odražavaju nužno one Europske unije ili Izvršne agencije za obrazovanje i kulturu (EACEA). Ni Europska unija ni EACEA ne mogu se smatrati odgovornima za njih.

# Kako uvjeriti roditelje da uključe učenike u obrazovanje o klimatskim promjenama?

---

**OPEN: WIDE MINDS WILL FIND ECO VIRTUAL  
STEAM SOLUTIONS TOWARDS CLIMATE CHANGE**

**2022-1-R001-KA220-SCH-000084942**



Funded by the European Union. Views and opinions expressed are however those of the author(s) only and do not necessarily reflect those of the European Union or the European Education and Culture Executive Agency (EACEA). Neither the European Union nor EACEA can be held responsible for them.



Co-funded by  
the European Union

"Najveća prijetnja našem planetu je uvjerenje da će ga netko drugi spasiti." – Robert Swan



NE BIRAJTE IZUMIRANJE - UNDP | UJEDINJENI  
NARODI | JACK BLACK | KLIMATSKA AKCIJA -  
YOUTUBE



Co-funded by  
the European Union

# CILJEVI

---

Do kraja ovog webinara sudionici će:

- Prenijeti roditeljima važnost klimatskog obrazovanja.
- Organizirati učinkovite roditeljske sastanke o klimatskim temama.
- Razvijati resurse za podršku učenju o klimi kod kuće.
- Predstaviti uspješne učeničke klimatske projekte.
- Uključiti roditelje u školske klimatske inicijative.
- Pozabaviti se roditeljskim zabrinutostima i pogrešnim predodžbama o klimatskim promjenama.
- Potaknuti suradnju za održivu budućnost







## Saznajte više o projektu:

**OPEN: WIDE MINDS WILL  
FIND ECOVIRTUAL STEAM  
SOLUTIONS TOWARDS  
CLIMATE CHANGE!**



2022-1-RD01-KA220-SCH-000084942



Co-funded by  
the European Union

# ICEBRAKER: VAŠA PRIČA O KLIMI



## VAŠA KLIMATSKA PRIČA



**Koja je najveća ekološka promjena koju ste primijetili u svom području?**

**Koja je jedna jednostavna ekološka navika koju ste usvojili?**

**Što roditelje najčešće brine o klimatskom obrazovanju?**



Co-funded by  
the European Union

# SESIJA 1: KOMUNICIRANJE RODITELJA O VAŽNOSTI OBRAZOVANJA O KLIMI

---




## Zašto je obrazovanje o klimi važno za roditelje?




Co-funded by  
the European Union

# ZAŠTO JE OBRAZOVANJE O KLIMI VAŽNO ZA RODITELJE?



**1 Priprema djecu za budućnost**  Klimatske promjene utjecat će na poslove, zdravlje i svakodnevni život – obrazovanje djeci daje znanje i vještine za prilagodbu.

Održivost oblikuje buduće karijere, od obnovljive energije do zelene tehnologije.

**2 Razvija kritične životne vještine**  Klimatsko obrazovanje uči rješavanju problema, kritičkom razmišljanju i odgovornosti - vještinama bitnim za uspjeh u bilo kojem području.

Potiče inovativnost i vodstvo u suočavanju s globalnim izazovima.



Co-funded by  
the European Union

# ZAŠTO JE OBRAZOVANJE O KLIMI VAŽNO ZA RODITELJE?



## 3 Štiti zdravlje djece

- Zagađenje zraka, ekstremni vremenski uvjeti i nestašica vode utječu na dobrobit djece.
- Razumijevanje klimatskih znanosti pomaže djeci i obiteljima da donesu zdravije i održivije odluke.

## 4 Ohrabruje roditelje da poduzmu akciju

- Djeca modeliraju ponašanje svojih roditelja - kada se obitelji uključe u održive navike, veća je vjerojatnost da će i djeca učiniti isto.
- Roditelji koji razumiju klimatske probleme mogu bolje podržati učenje svog djeteta i potaknuti primjenu u stvarnom svijetu kod kuće.





# ZAŠTO JE OBRAZOVANJE O KLIMI VAŽNO ZA RODITELJE? 🌍



## 5 Stvara održiviju zajednicu 🏠

- Škole i obitelji radeći zajedno pojačavaju pozitivan utjecaj na okoliš.
- Male svakodnevne radnje - poput smanjenja otpada, uštede energije i odabira održivih proizvoda - doprinose velikim promjenama.



Co-funded by  
the European Union

# IGRA ULOGA



- **Skeptičan roditelj 🤔:**
  - "Klimatske promjene su pretjerane. Škole bi se trebale usredotočiti na tradicionalne predmete."
- **Zaposleni roditelj 🏃:**
  - "Podržavam klimatsko obrazovanje, ali nemam vremena uključiti se."
- **Zabrinuti roditelj 😞:**
  - "Klimatske promjene su zastrašujuće - neće li to biti stres za moje dijete?"
- **Zaručeni roditelj 🌱:**
  - "Želim pomoći - kako mogu podržati učenje svog djeteta?"



# IGRA ULOGA

---



- Svaka grupa raspravlja o tome kako bi prenijela važnost klimatskog obrazovanja svojim dodijeljenim roditeljima.
- Osmislili su ključnu poruku od jedne rečenice i jednostavan korak radnje koji bi predložili ovom roditelju.
- Primjer odgovora za The Skeptical Parent:
- Ključna poruka: "Edukacija o klimi je priprema učenika za izazove u stvarnom svijetu, baš kao matematika i znanost."
- Korak radnje: "Usredotočimo se na činjenice - biste li bili spremni za kratku informativnu sesiju o tome kako klima utječe na radna mjesta i zdravlje?"



# VAŠE MIŠLJENJE

---



Što mislite koji je najveći razlog zašto se roditelji mogu opirati obrazovanju o klimi?



Co-funded by  
the European Union

# SESIJA 1: KOMUNICIRANJE RODITELJA O VAŽNOSTI OBRAZOVANJA O KLIMI

---



## Strategije za učinkovitu komunikaciju s roditeljima



Co-funded by  
the European Union



# GOVORITE NJIHOVIM JEZIKOM



- Upotrijebite primjere iz stvarnog života: "Vaše dijete koje danas uči o održivoj poljoprivredi moglo bi mu pomoći da donese bolji izbor hrane sutra."
- Obrazovanje o klimi postavite u okvir zdravlja, financijske uštede i poslova: Roditelji se povezuju s temama koje utječu na dobrobit njihove obitelji.
- Izbjegavajte politiziranje rasprave - usredotočite se na znanost i rješenja.



Co-funded by  
the European Union



# PROAKTIVNO SE POZABAVITE PROBLEMIMA



- Ako roditelji kažu: "Nije li moje dijete premlado za ovo?" → Naglasite učenje primjereno dobi i važnost ranog početka.
- Ako roditelji kažu: "Što jedno dijete zapravo može?" → Podijelite priče o uspjehu ekoloških projekata koje vode učenici.



Co-funded by  
the European Union



# NEKA BUDE PRIKLADNO I DJELOTVORNO



- Istaknite male akcije koje mogu poduzeti kao obitelj (npr. smanjenje otpada, ušteda energije).
- Omogućite početak razgovora: "Vaše je dijete danas naučilo o recikliranju - zamolite ga da vam pokaže kako to funkcionira kod kuće!"



Co-funded by  
the European Union

# INTERAKTIVNA AKTIVNOST: IZAZOV "PRODAJTE IDEJU"



- Napravite prijedlog od jedne rečenice koji bi skeptične ili neodlučne roditelje uvjerio u vrijednost klimatskog obrazovanja.
- Poruka bi trebala biti jasna, privlačna i usmjerena na rješenje.

Primjeri za inspiraciju:

- *"Edukacija o klimi nije samo znanost - radi se o pripremi naše djece za budućnost koju će naslijediti."*
- *"Učiti djecu o klimatskim promjenama danas znači dati im vještine za rješavanje izazova sutrašnjice."*
- *"Razumijevanje našeg planeta nije političko - praktično je i pomaže djeci da donose informirane odluke u životu."*



Co-funded by  
the European Union

**SESIJA 2: STRATEGIJE ZA ORGANIZIRANJE  
RODITELJSKIH SASTANAKA S FOKUSOM NA  
KLIMATSKE PROMJENE**

---



**Sesija 2: Strategije za  
organiziranje  
roditeljskih sastanaka s  
fokusom na klimatske  
teme**



Co-funded by  
the European Union



# SESIJA 2: STRATEGIJE ZA ORGANIZIRANJE RODITELJSKIH SASTANAKA S FOKUSOM NA KLIMATSKE TEME

---



## Zašto se fokusirati na klimu na roditeljskim sastancima? 🌍

- Pokazuje roditeljima da škola cijeni učenje u stvarnom svijetu, usmjereno na budućnost.
- Otvara prostor za suradnju i gradi povjerenje.
- Potiče obitelji da podrže inicijative održivosti kod kuće.
- Brzi upit za raspravu (chat ili anketa):

"Jeste li ikada uključili teme o okolišu ili klimi na roditeljski sastanak? Kakav je bio odgovor?"



Co-funded by  
the European Union

# KLJUČNE STRATEGIJE ZA UČINKOVITE SASTANKE USMJERENE NA KLIMU



## A. Planirajte sa svrhom

- Definirajte cilj sastanka vezan uz klimu (npr. informirati, uključiti, nadahnuti).
- Neka poruka bude pozitivna i usmjerena na djelovanje: usredotočite se na rješenja, a ne na strah.

## B. Koristite jasan jezik blizak roditeljima

- Izbjegavajte žargon poput "uglična neutralnost" ili "ublažavanje stakleničkih plinova".
- Umjesto toga: "načini uštede energije", "kako klima utječe na naš svakodnevni život".



# KLJUČNE STRATEGIJE ZA UČINKOVITE SASTANKE USMJERENE NA KLIMU



## C. Pokažite relevantnost svojoj djeci

- Povežite učenje o klimi sa zdravljem, poslovima i vrijednostima poput odgovornosti i timskog rada.
- Primjer: "Na našem satu prirodoslovlja učenici uče kako čist zrak utječe na njihovo zdravlje."

## D. Koristite slike i primjere

- Dijelite studentske projekte, fotografije ili kratke videozapise koji pokazuju učenje o klimi na djelu.
- Pozovite učenika ili razred da kratko prezentiraju (uživo ili snimljeno).





# KLJUČNE STRATEGIJE ZA UČINKOVITE SASTANKE USMJERENE NA KLIMU



- 🤝 E. Uključite roditelje u razgovor
  - Ostavite vremena roditeljima da postavite pitanja, izraze zabrinutost ili podijele ideje.
  - Pružite kratki obrazac za povratne informacije ili digitalnu anketu tijekom ili nakon sastanka.



Co-funded by  
the European Union



# INTERAKTIVNA AKTIVNOST: “OSMISLI SVOJ PLAN”



## Zadatak:

- Od sudionika se traži da ocrtaju kratki dnevni red za roditeljski sastanak usmjeren na klimu.
- Uključi:
  1. Poruka dobrodošlice
  2. Jedna ključna klimatska tema koju treba istaknuti
  3. Aktivnost učenika ili angažmana roditelja
  4. Jedna poruka za van ili izvor za roditelje

Dijeljenje: Sudionici izlažu svoje ideje u grupama za izbijanje. Voditelj sažima ključne točke i pokazuje ogledne predloške.



Co-funded by  
the European Union



## Tematski roditeljski sastanci

- Organizirajte sastanak oko određene klimatske teme, npr.:
  - “Zdrav planet, zdrava djeca”
  - “Zeleno u školi, zeleno kod kuće”
  - “Odgoj djece pametne prema klimi”
- Napravite vizualni identitet (poster, pozivnice, eko-dekor) kako biste pobudili interes.

## Studenti suizlagači

- Pozovite studente da budu sudomaćini ili prezentiraju tijekom sastanka:
- Predstavite razredne projekte, aktivnosti eko-kluba ili čak kratku igru uloga.
- Unaprijed snimljene poruke učenika poput “Zašto mi je stalo do klime” mogu biti vrlo moćne.



## Mini klimatska radionica za roditelje

- Pretvorite dio sastanka u interaktivnu sesiju učenja:
  - Kratki kviz, praktična demonstracija (npr. sortiranje otpada) ili grupna rasprava na temu "Što možemo učiniti kao obitelji?"
  - Uparite roditelje za dvominutnu "razmjenu eko ideja".

## Koristite stvarne priče i svjedočanstva

- Podijelite citate ili kratke videoisječke drugih roditelja koji podržavaju klimatsko obrazovanje:
- "U početku nisam bio siguran, ali sada me dijete podsjeća da ugasim svjetla!"
- Čini da se osjećate srodnije i manje "odgajatelj protiv roditelja."

## Ponuda "Kompleti klime za ponijeti kući"

- Dajte roditeljima nešto za donijeti kući:
  - Jednostavan vodič: "5 stvari koje možete učiniti ovaj tjedan sa svojim djetetom za planet"
  - Tablica s QR kodovima s poveznicama na videozapise, igre i aktivnosti
  - Knjižna oznaka od recikliranog papira s činjenicom o klimi + ekološki savjet
- **Suradničko postavljanje ciljeva**
  - Uključite roditelje u postavljanje malih ekoloških ciljeva za školsku zajednicu:
  - "Smanjite plastiku u kutijama za ručak"
  - "Pokreni zeleni tim s roditeljima i učenicima"
  - Koristite zajedničku internetsku ploču (npr. Padlet) za roditelje da objave ideje prije ili poslije sastanka.





# INTERAKTIVNE IDEJE PITANJA ZA SASTANAK



- "O kojim klimatskim temama vaša djeca već razgovaraju kod kuće?"
- "Koju je malu promjenu vaša obitelj nedavno napravila kako bi pomogla planetu?"
- "Kako škola može podržati obitelji da žive održivije?"



Co-funded by  
the European Union



---

# Sesija 3: Razvoj resursa za pomoć roditeljima u podršci učenju o klimi kod kuće



# OLUJA IDEJA: “KAD BIH MOGAO STVORITI JEDAN ALAT...”

---



Aktivnost male grupe ili chata:

- Svaka grupa/osoba dovrši rečenicu:
- "Kad bih mogao stvoriti jedan alat koji bi pomogao roditeljima da podrže učenje o klimi, to bi bilo..."
- Potaknite kombinaciju kreativnih i praktičnih ideja (aplikacije, igre, vodiči, kalendari itd.)
- Podijelite najbolje ideje s grupom — izradite živu ploču ili vizualnu kartu.



Co-funded by  
the European Union

# PREDLOŽENI RESURSI ZA RODITELJE



## Vodiči za ispis i digitalni vodiči

- “Razgovarati s djecom o klimatskim promjenama” – savjeti za komunikaciju za dob.
- “Svakodnevne ekološke navike” – popis od 10 jednostavnih radnji za obitelji.
- “Vaš zeleni dom” – Kako uštedjeti energiju, smanjiti otpad i hraniti se održivo.



Co-funded by  
the European Union



## Obiteljski paketi aktivnosti

- “7-Day Eco Challenge” – Dnevne misije poput gašenja neiskorištenih svjetala, večere bez mesa, skupljanja smeća itd.
- Kućni eksperimenti – jednostavne znanstvene aktivnosti (npr. staklenik u boci, solarna pećnica, torba za kruženje vode).
- Vrtlarite zajedno – Pokrenite balkonski vrt sa začinskim biljem ili kantu za kompost.





# PREDLOŽENI RESURSI ZA RODITELJE



- NASA Climate Kids – zabavni video s objašnjenjima, igre i projekti.

Što nudi: igre, videozapise, kućne pokuse i jednostavna objašnjenja klimatskih znanosti za djecu.

- WWF Green School Resursi – Aktivnosti i vodiči za roditelje.

Što nudi: aktivnosti, izazove, materijale za ispis i obrazovne vodiče namijenjene školama i obiteljima.

 <https://www.wwf.org.uk/get-involved/schools>

- TED-Ed: Klimatske lekcije – Kratki animirani obrazovni videozapisi idealni za objašnjavanje klimatskih problema studentima i poticanje rasprave kod kuće.



Co-funded by  
the European Union

# PREDLOŽENI RESURSI ZA RODITELJE

---



Earth Rangers (za djecu od 6 do 12 godina) Što nudi: ekološke misije, činjenice o životinjama, igre, podcastove i izazove koje možete raditi s roditeljima kod kuće.

 <https://www.earthrangers.com>

Reciklirajte sada – “Što reciklirati i kako” Što nudi: Jednostavni vodiči i videozapisi koji pomažu obiteljima da razumiju recikliranje kod kuće.

 <https://www.recyclenow.com>



Co-funded by  
the European Union

# INTERAKTIVNI ALATI I APLIKACIJE



- **JouleBug** – Aplikacija za igrificiranu održivost kod kuće.
- **Oroeco** – Pratite ugljični otisak svoje obitelji.


## **Ecosia** – tražilica za sadnju drveća

Što nudi: besplatna tražilica koja sadi drveće sa svakim pretraživanjem - navika koju obitelji lako usvajaju.

 <https://www.ecosia.org>

## **Volite hranu Mrzite rasipanje**

Što nudi: vodiče za smanjenje bacanja hrane, planiranje obroka i uštedu novca – idealno za ekološki osviješten obiteljski život.

 <https://lovefoodhatewaste.com>



Co-funded by  
the European Union




# IGRE I KVIZOVI S EKO TEMOM ZA OBITELJI



- **Igra Planet Protector**
- **Igra kalkulatora WWF otiska**

Što nudi: Interaktivna igra koja pomaže djeci i obiteljima izračunati i razumjeti svoj ekološki otisak.

-  <https://footprint.wwf.org.uk>
- **Kartaške igre za ispis – spojite predmete s kantama za recikliranje, ekološke izbore naspram rasipnih.**

## **Kalkulator ugljičnog otiska (za kućanstva)**

Što nudi: jednostavan kalkulator koji pomaže obiteljima razumjeti i smanjiti njihov utjecaj.

-  <https://www.carbonfootprint.com/calculator.aspx>




Co-funded by  
the European Union

# IGRE I KVIZOVI S EKO TEMOM ZA OBITELJI

---



30-dnevni ekološki izazov (za ispis ili digitalno) Što nudi: dnevni izazov u stilu kalendara za obitelji da zajedno usvoje ekološke navike.

 <https://www.greenschooyards.org/blog/2020/3/18/30-day-nature-challenge>



Co-funded by  
the European Union

# RESURSI

---



<https://youtu.be/WkvPdUtYhX8>

1. Video resurs: "Kako i zašto razgovarati s djecom o klimatskim promjenama" Ovaj video nudi uvid u učinkovitu raspravu o klimatskim promjenama s djecom, naglašavajući ulogu roditelja u tim razgovorima. YouTube

2. Članak: "Jesu li djeca najbolji učitelji klime?" Ovaj članak istražuje značaj klimatskog obrazovanja za djecu i roditelje, ističući kako djeca mogu utjecati na svoje obitelji prema održivim praksama.

3. Organizacija: Cool the Earth Američka neprofitna organizacija koja obrazuje djecu i njihove obitelji o klimatskim promjenama, potičući djelotvorne korake za smanjenje ugljičnog otiska.

Wikipedia+1

<https://www.youtube.com/watch?v=ztWHqUFJRTs> <https://www.youtube.com/watch?v=Sv70HfpIRfU>



Co-funded by  
the European Union



# KAKO KORISTITI CANVU ZA STVARANJE RESURSA O KLIMATSKOM OBRAZOVANJU ZA RODITELJE



## ✓ 1. Vodiči za ispis / listovi sa savjetima

- Predložak za korištenje: pretražite "infographic" ili "checklist".
- Primjer: "10 lakih ekoloških navika za zaposlene obitelji"
- Uključite ikone, grafičke oznake i jezik prilagođen obiteljima.
- 

## ✓ 2. Tjedni ili mjesečni kalendari ekoloških izazova

- Predložak za korištenje: pretražite "kalendar" ili "planer".
- Primjer: "30-dnevni obiteljski klimatski izazov"
- Uključite svakodnevne akcijske kutije poput "Ponedjeljak bez mesa" ili "Pokupite 5 komada smeća".
- 

## ✓ 3. Listovi kućnih aktivnosti

- Predložak za korištenje: pokušajte s "radnim listom" ili "dječjom aktivnošću".
- Primjer: igra sparivanja "Razvrstaj otpad" ili "Nacrtaj svoj eko-dom"
- Zabava za djecu s roditeljima nakon škole.



Co-funded by  
the European Union

# KAKO KORISTITI CANVU ZA STVARANJE RESURSA O KLIMATSKOM OBRAZOVANJU ZA RODITELJE

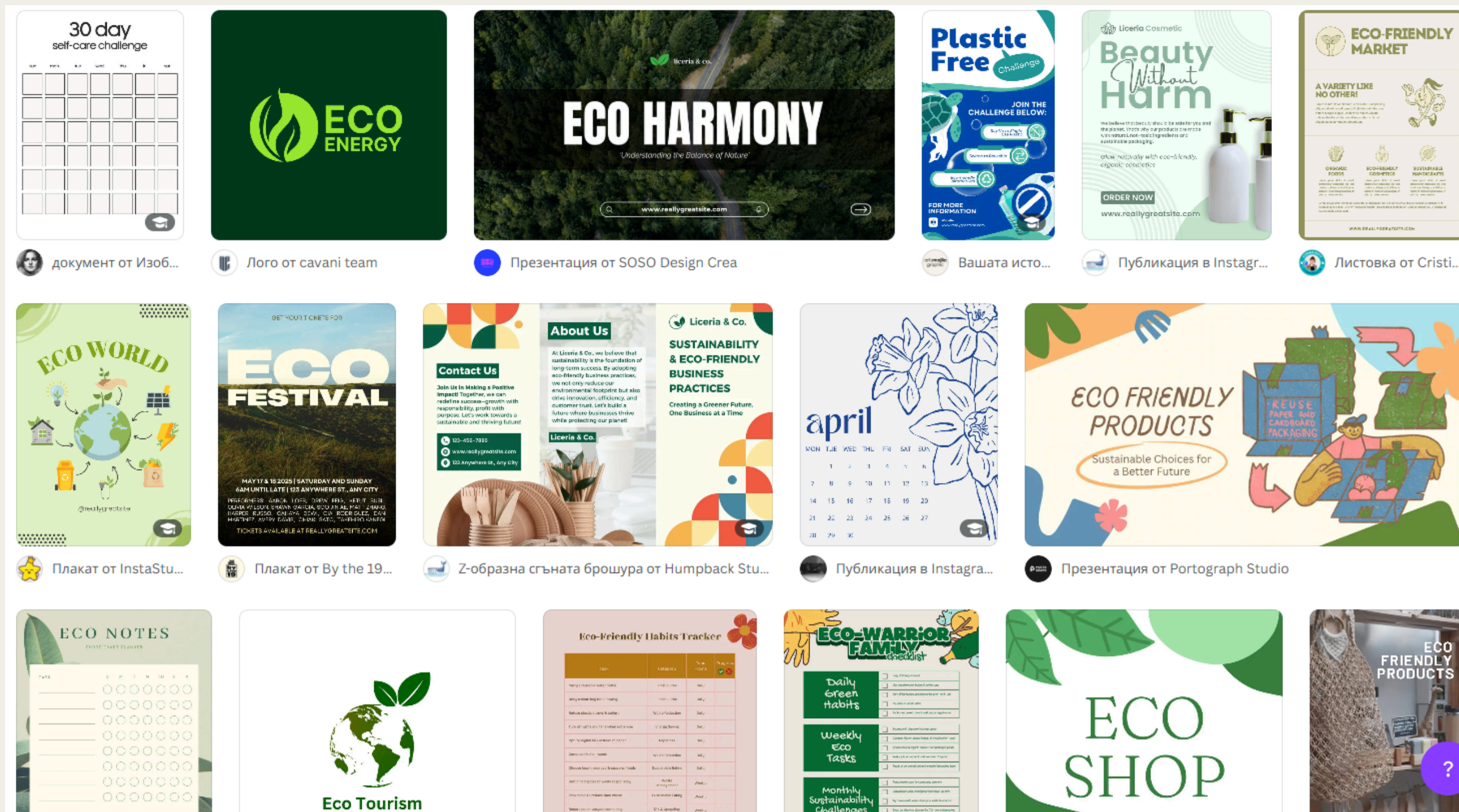


- ✓ 4. Letci ili posterji s informacijama o roditeljima
  - Predložak za korištenje: pretražite "roditeljski letak" ili "plakat za okoliš".
  - Primjer: "Zašto je obrazovanje o klimi važno: Vodič za roditelje"
  - Koristite Canvine grafike i ikone (pretražite "klima", "priroda", "recikliranje").
  -
- ✓ 5. Objave na društvenim mrežama / Digitalni podsjetnici
  - Predložak za korištenje: pretražite "objavu na Instagramu", "objavu na Facebooku" ili "najavu".
  - Primjer: "Ekološki savjet tjedna" ili "Jeste li znali?" klimatske činjenice za dijeljenje u roditeljskim skupinama.
- ✓ 6. Posterji s QR kodom za pristup resursima
  - Dodajte poveznice na online videozapise, igre ili stranicu održivosti vaše škole.
  - Kako: Kliknite "Apps" → Odaberite "QR Code" → Zalijepite svoju vezu → Canva je generira!





# KAKO KORISTITI CANVU ZA STVARANJE RESURSA O KLIMATSKOM OBRAZOVANJU ZA RODITELJE



документ от Изоб...

Лого от cavani team

Презентация от SOSO Design Crea

Вашата исто...

Публикация в Instagr...

Листовка от Cristi...

Плакат от InstaStu...

Плакат от By the 19...

Z-образна сгъната брошура от Humpback Stu...

Публикация в Instagra...

Презентация от Portograph Studio



Co-funded by the European Union



# КАКО КОРИСТИТИ CANVU ЗА СТВАРАНЈЕ РЕСУРСА О КЛИМАТСКОМ ОБРАЗОВАЊУ ЗА РОДИТЕЛЈЕ



**Reducing Air Pollution in Cities...**  
Презентација (16:9) • 1920 × 1080 px

От [Portograph Studio](#) Следване

Персонализиране на този шаблон

**EFFECTIVE STRATEGIES**  
for Reducing Air Pollution in Cities

**EFFECTIVE STRATEGIES**  
for Reducing Air Pollution in Cities

**LIST OF CONTENTS**

**INTRODUCTION**  
Air pollution is a major environmental problem affecting human health throughout the world. Today, air pollution poses a significant challenge to the public and environmental health.

**SOURCES OF URBAN AIR POLLUTION**  
Major sources of air pollution include:

- Transportation
- Industry
- Construction
- Residential heating
- Power generation

**PROMOTING PUBLIC TRANSPORTATION**  
Promoting the use of public transportation can significantly reduce air pollution. It is a cost-effective and sustainable solution. Support can be provided by:

- Improving public transit services
- Providing incentives
- Encouraging carpooling

**Още като това**

**CITY FREE OF AIR POLLUTION**  
"Steps Towards a Cleaner and Healthier Future"

**MAINTAINING POLLUTION FREE AIR**  
"Shared Responsibility for a Healthy Environment"

**SUSTAINABLE FUTURE**  
Building a Better World for the Future

**GROUP PROJECT**  
Presented by [Workforce One](#)

**Sustainability & ECOLOGY**  
Presented by [Mark Wilson](#)



Co-funded by  
the European Union

---

# **Sesija 4: Dijeljenje priča o uspjehu: Predstavljanje angažmana učenika u klimatskim projektima**





# INSPIRATIVAN PRIKAZ UČENIČKIH PROJEKATA



- “Zeleni školski vrt” – Učenici su izgradili i održavaju povrtnjak ili vrt s oprašivačima.
- “Kampanja bez plastike” – inicijativa koju vode učenici za smanjenje jednokratne plastike u školskim kantinama.
- “Klimatski podcast” – Učenici su kreirali kratke epizode o ekološkim temama i podijelili ih sa školskom zajednicom.
- “Eko umjetnička izložba” – Učenici su koristili reciklirane materijale za stvaranje umjetnosti s ekološkim porukama.
- “Mladi klimatski ambasadori” – Stariji učenici koji podučavaju mlađe o održivosti.





# CITATI UČENIKA



- “Kada sam posadio svoje prvo stablo, shvatio sam da mogu učiniti nešto stvarno da pomognem.”
- “Napravili smo kampanju i ljudi su nas stvarno poslušali.”
- “Moji su roditelji ponovno počeli reciklirati nakon što sam ih naučio kako!”



Co-funded by  
the European Union

---

# Sesija 5: Uključivanje roditelja u klimatske inicijative i događaje u školama





# PRIMJERI ŠKOLSKIH KLIMATSKIH INICIJATIVA KOJE UKLJUČUJU RODITELJE



## ✓ 1. Dani sadnje drveća ili vrta

- Pozovite obitelji da pomognu saditi drveće, bilje ili vrtove s oprašivačima na školskom tlu.
- Kombinirajte sa "Zelenim piknikom" ili danom u učionici na otvorenom.

## ✓ 2. Climate Action Day ili Eko sajam

- Učenici predstavljaju svoje projekte i eko akcije.
- Roditelji sudjeluju kao publika, suci ili domaćini radionica (npr. kompostiranje, recikliranje rukotvorina).

## ✓ 3. Obiteljski eko-izazovi

- Pokrenite "Tjedan kutija za užinu bez plastike" ili "Mjesec hodanja u školu".
- Pratite sudjelovanje i slavite obiteljske napore.



Co-funded by  
the European Union



# PRIMJERI ŠKOLSKIH KLIMATSKIH INICIJATIVA KOJE UKLJUČUJU RODITELJE



- ✓ 4. Odbori zelene škole s članovima roditelja
  - Stvorite grupu roditelj-učitelj-učenik za planiranje i vođenje ekoloških događaja.
  - Pozovite prijedloge, prikupite povratne informacije i podijelite vodstvo.
  
- ✓ 5. Ponovno upotrijebite i reciklirajte pogone
  - Skupljajte rabljenu odjeću, knjige, elektroniku uz pomoć roditelja.
  - Organizirajte događaj zamjene ili donirajte predmete za lokalnu svrhu.
  
- ✓ 6. Radionice za roditelje na temu klime
  - Organizirajte kratke sesije o održivom životu, smanjenju otpada ili klimatskoj komunikaciji s djecom.
  - Vodite zajedno s lokalnim ekološkim skupinama ili obrazovanim roditeljima.



# PRIMJERI ŠKOLSKIH KLIMATSKIH INICIJATIVA KOJE UKLJUČUJU RODITELJE



"Zamislite da vaša škola sljedeći mjesec želi organizirati događaj vezan uz klimu i trebate uključiti roditelje. Imate ograničeno vrijeme, ograničen proračun – ali puno kreativnosti." Koristite predložak alata za izgradnju događaja s 5 upita:

Sudionici mogu raditi u malim izdvojenim grupama ili na zajedničkom Jamboardu/Google dokumentu.

Step	Prompt	Example
1	Name of the event	"Green Together Day"
2	Main goal	Teach families about zero waste
3	Role of students	Create posters, run eco-stations
4	Role of parents	Attend, donate materials, help run stations
5	One creative feature to make it special	"Eco Passport" with stamps from stations



---

# Sesija 6: Rješavanje roditeljskih zabrinutosti i pogrešnih predodžbi o klimatskim promjenama





# ZAŠTO BI RODITELJI MOGLI BITI ZABRINUTI?



- Zabrinutost temeljena na strahu: "Nisu li klimatske promjene previše zastrašujuće ili stresne za djecu?"
- Zablude: "Klima se uvijek mijenjala — to je normalno."
- Dezinformacije iz medija ili društvenih grupa
- Percepcija politizacije: "Škole ne bi trebale forsirati dnevni red."
- Uvjerenje da su djeca premlada: „Pustite ih da budu djeca – ovo je preteško."



# **AKTIVNOST: "HODAJTE U NJIHOVIM CIPELAMA"** **- RAZUMIJEVANJE PERSPEKTIVA RODITELJA**



## **1. korak: Predstavite 4 uobičajena roditeljska profila**

- Dodijelite ili dopustite grupama da izaberu jednu od sljedećih osoba:

### **Skeptični roditelj**

- "Ne vjerujem da je klimatske promjene kriv čovjek. Ne želim da moje dijete uči pristrane informacije."

### **Preopterećeni roditelj**

- "Znam da su klimatske promjene stvarne, ali kod kuće je već toliko stresa - ne mogu više izdržati."

### **Roditelj zaštitnik**

- "Moje je dijete osjetljivo. Ne želim da bude tjeskobno ili uplašeno zbog smaka svijeta."

### **Znatiželjni, ali neinformirani roditelj**

- "Stalo mi je do planeta, ali ne znam dovoljno da bih svom djetetu pomogao u učenju kod kuće."



# 🌍 AKTIVNOST: "HODAJTE U NJIHOVIM CIPELAMA" - RAZUMIJEVANJE PERSPEKTIVA RODITELJA 🦶🧠



## Korak 2: Zadatak grupne rasprave

- U malim grupama ili sobama za izdvojene skupine, svaka grupa odgovara:
- Što je ovom roditelju potrebno da osjeti podršku?
- Što biste mogli reći da otvorite razgovor?
- Koji bi im resurs mogao najviše pomoći?



Co-funded by  
the European Union



# ZAVRŠNA PITANJA I ODGOVORI

---



- "Koji je današnji uvid promijenio način na koji razmišljate o radu s roditeljima na klimatskom obrazovanju?"
- "Koja je mala akcija koju ćete poduzeti ovaj mjesec da uključite roditelje u učenje o klimi?"
- "Koja vam se sesija ili aktivnost najviše istaknula i zašto?"
- „S kojim se izazovima još uvijek susrećete kada je riječ o uključivanju roditelja – i kakva bi podrška pomogla?“
- “Kako biste u jednoj rečenici jednom roditelju objasnili važnost klimatskog obrazovanja?“





# Hvala!

---



FINANCIRA EUROPSKA UNIJA. IZRAŽENA STAJALIŠTA I MIŠLJENJA SU, MEĐUTIM, SAMO AUTOROVA I NE ODRAŽAVAJU NUŽNO ONE EUROPSKE UNIJE ILI IZVRŠNE AGENCIJE ZA OBRAZOVANJE I KULTURU (EACEA). NI EUROPSKA UNIJA NI EACEA NE MOGU SE SMATRATI ODGOVORNIMA ZA NJIH.



Co-funded by  
the European Union